

the **online** **Monitor**

Россия, Ноябрь 2004

*Отчет по седьмой волне исследования
Онлайн Монитор:
Naitiprosto.ru
количество респондентов: 856*

MASMI
МОСКВА

Все права защищены ©2004 МАСМИ Рисерч Групп

Авторские права на все материалы, представленные в этом отчете, принадлежат компании МАСМИ Рисерч Групп. Любое воспроизведение или распространение текстовой информации или графических изображений может производиться только с письменного разрешения и с упоминанием компании МАСМИ Рисерч Групп.

Логотипы MASMI Moscow и The Online Monitor являются зарегистрированными торговыми марками и принадлежат компании МАСМИ Рисерч Групп.

www.masmi.com

www.masmi.ru

МАСМИ (Россия)

ул. Малая Семеновская, дом 9, стр. 5

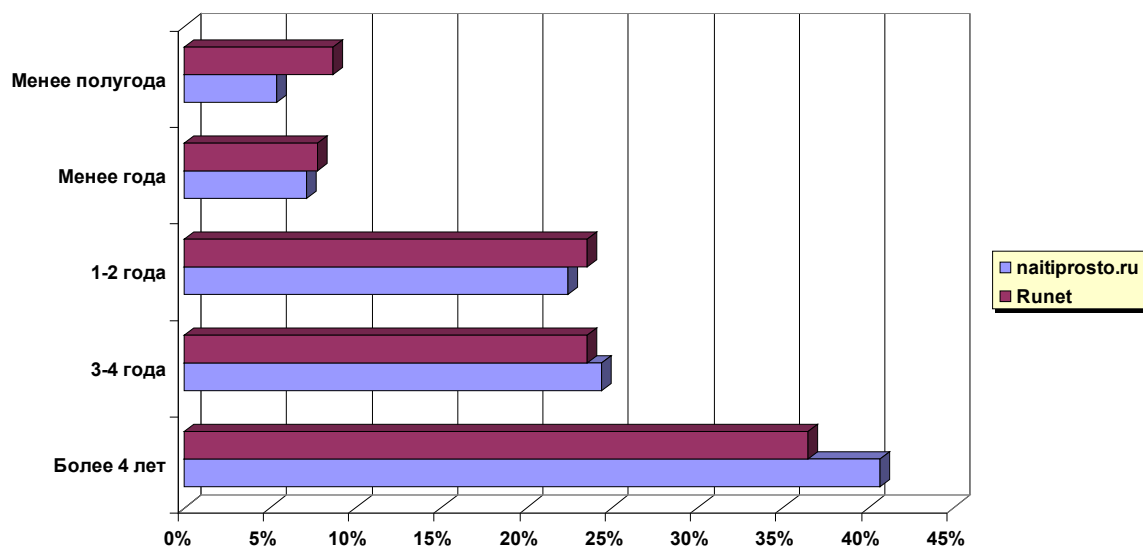
Москва, 107023

Россия

Tel + 7 095 981-4856

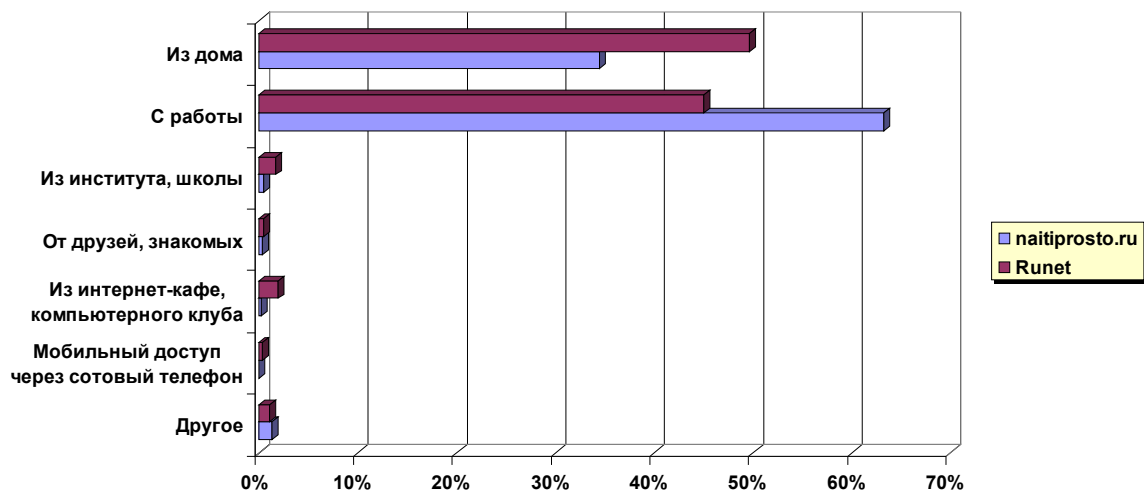
Fax + 7 095 981-4855

Как давно Вы пользуетесь интернетом?



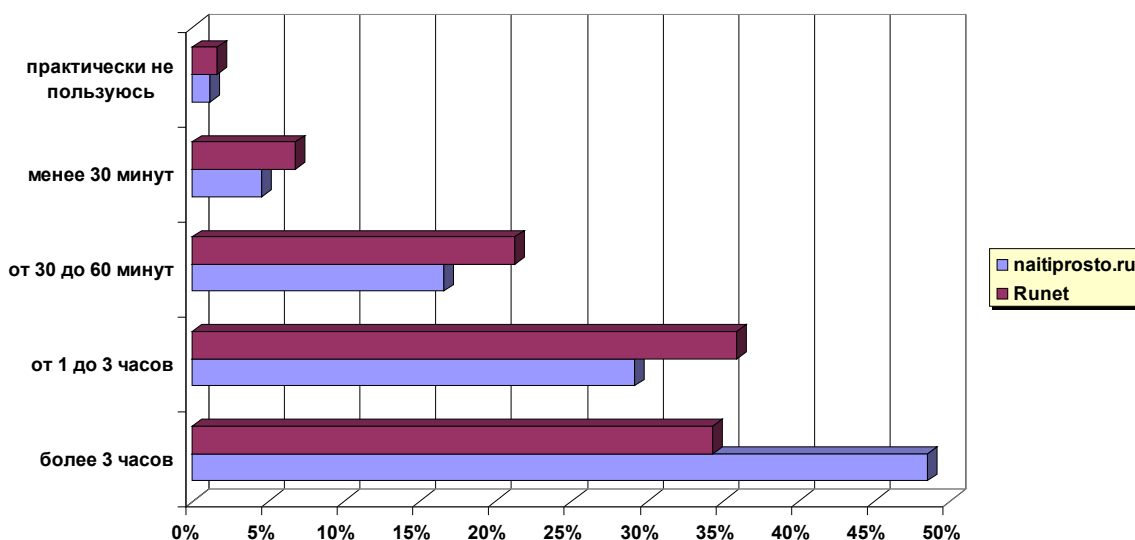
	naitiprosto.ru		Runet	
Как давно Вы пользуетесь интернетом?	856	100,0%	83870	100,0%
Менее полугода	46	5,4%	7258	8,7%
Менее года	61	7,1%	6494	7,7%
1-2 года	192	22,4%	19749	23,5%
3-4 года	209	24,4%	19765	23,6%
Более 4 лет	348	40,7%	30604	36,5%

Основное место доступа в интернет



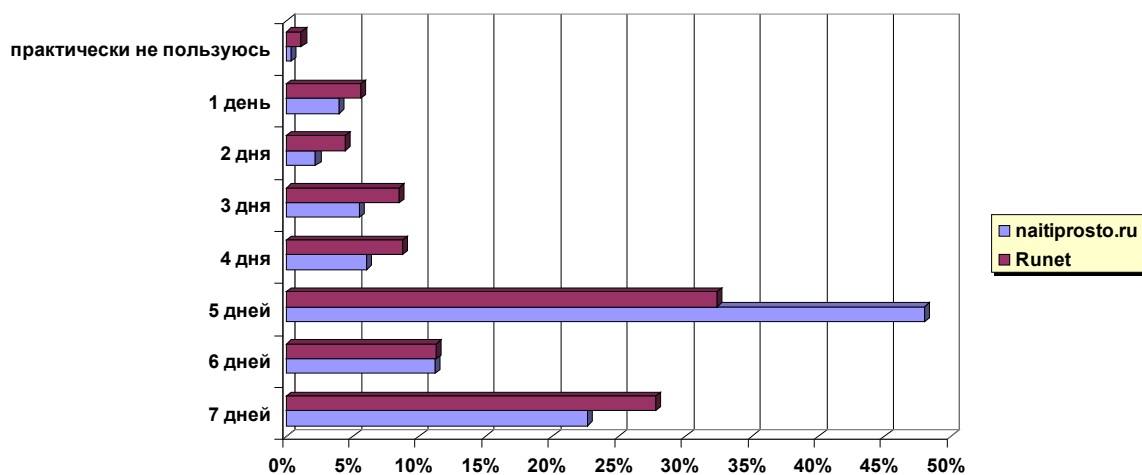
	naitiprosto.ru		Runet	
Основное место доступа	856	100,0%	83870	100,0%
Из дома	295	34,5%	41626	49,6%
С работы	541	63,2%	37782	45,0%
Из института, школы	4	0,5%	1419	1,7%
От друзей, знакомых	3	0,4%	355	0,4%
Из интернет-кафе, компьютерного клуба	2	0,2%	1551	1,8%
Мобильный доступ через сотовый телефон	0	0,0%	254	0,3%
Другое	11	1,3%	883	1,1%

Сколько времени в день Вы проводите в интернет?



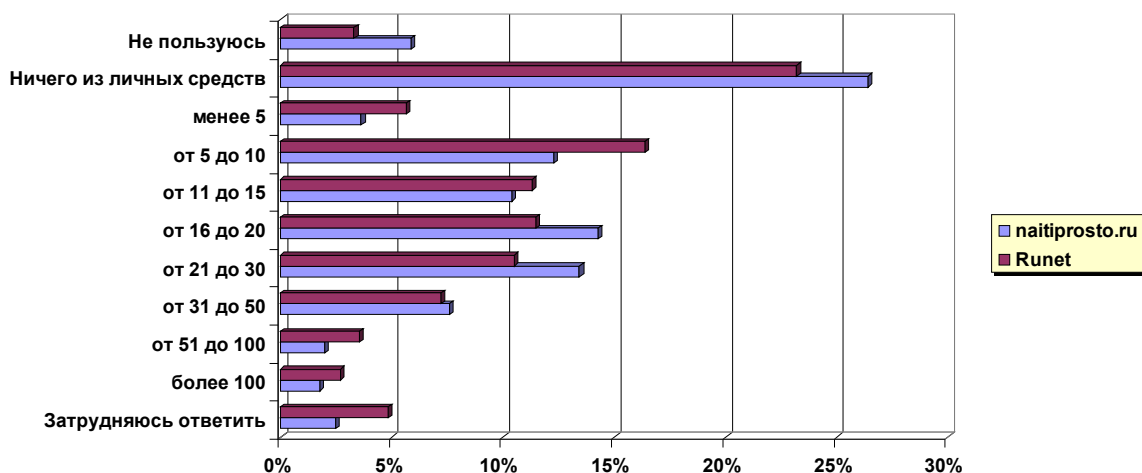
Сколько времени Вы проводите в интернете (в день)?	naitiprosto.ru		Runet	
	Count	Percentage	Count	Percentage
практически не пользуюсь	10	1,2%	1403	1,7%
менее 30 минут	39	4,6%	5694	6,8%
от 30 до 60 минут	142	16,6%	17855	21,3%
от 1 до 3 часов	250	29,2%	30128	35,9%
более 3 часов	415	48,5%	28790	34,3%

Сколько времени в неделю Вы проводите в интернет?



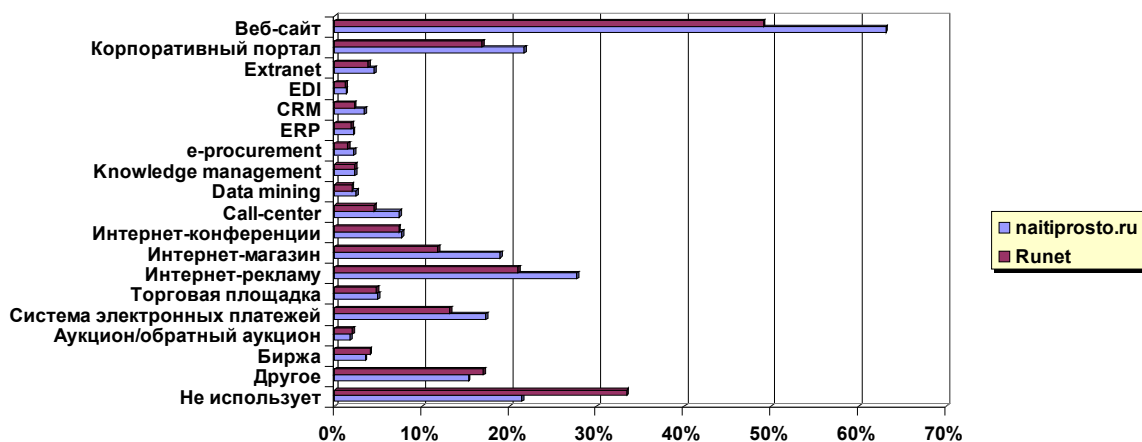
Сколько времени Вы проводите в интернете (в неделю)?	naitiprosto.ru		Runet	
	Count	Percentage	Count	Percentage
практически не пользуюсь	3	0,4%	968	1,2%
1 день	34	4,0%	4695	5,6%
2 дня	19	2,2%	3744	4,5%
3 дня	47	5,5%	7118	8,5%
4 дня	52	6,1%	7373	8,8%
5 дней	411	48,0%	27179	32,4%
6 дней	96	11,2%	9464	11,3%
7 дней	194	22,7%	23329	27,8%

Ваши личные расходы на доступ в интернет в месяц (у.е.)



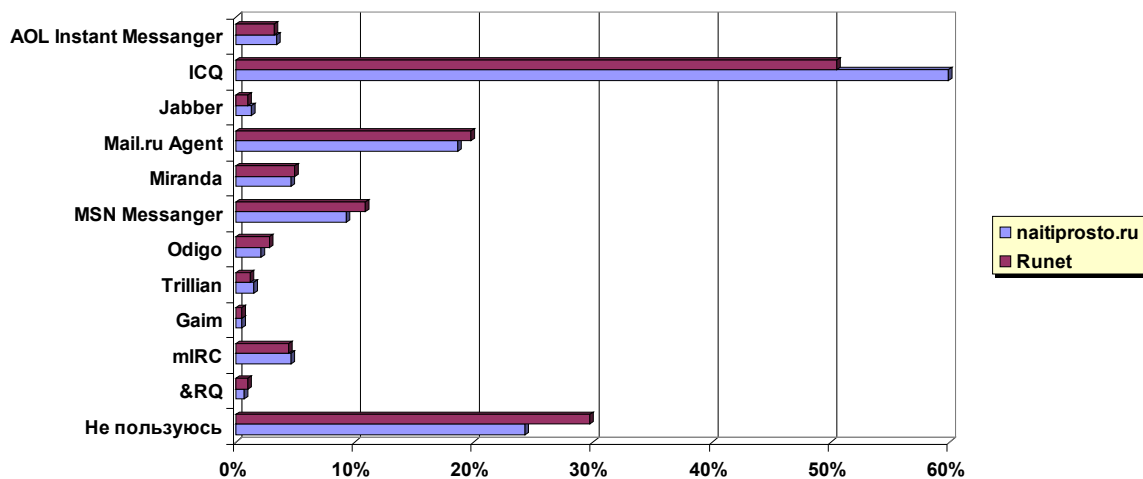
Ваши личные расходы на доступ в интернет в месяц (у.е.)	naitiprosto.ru		Runet	
	Count	Percentage	Count	Percentage
Ваши личные расходы на доступ в интернет в месяц (у.е.)	856	100,0%	83870	100,0%
Не пользуюсь	50	5,8%	2765	3,3%
Ничего из личных средств	226	26,4%	19455	23,2%
менее 5	31	3,6%	4724	5,6%
от 5 до 10	105	12,3%	13752	16,4%
от 11 до 15	89	10,4%	9492	11,3%
от 16 до 20	122	14,3%	9612	11,5%
от 21 до 30	115	13,4%	8807	10,5%
от 31 до 50	65	7,6%	6034	7,2%
от 51 до 100	17	2,0%	2949	3,5%
более 100	15	1,8%	2243	2,7%
Затрудняюсь ответить	21	2,5%	4037	4,8%

Использует ли Ваша компания интернет-инструменты в бизнес-процессах?



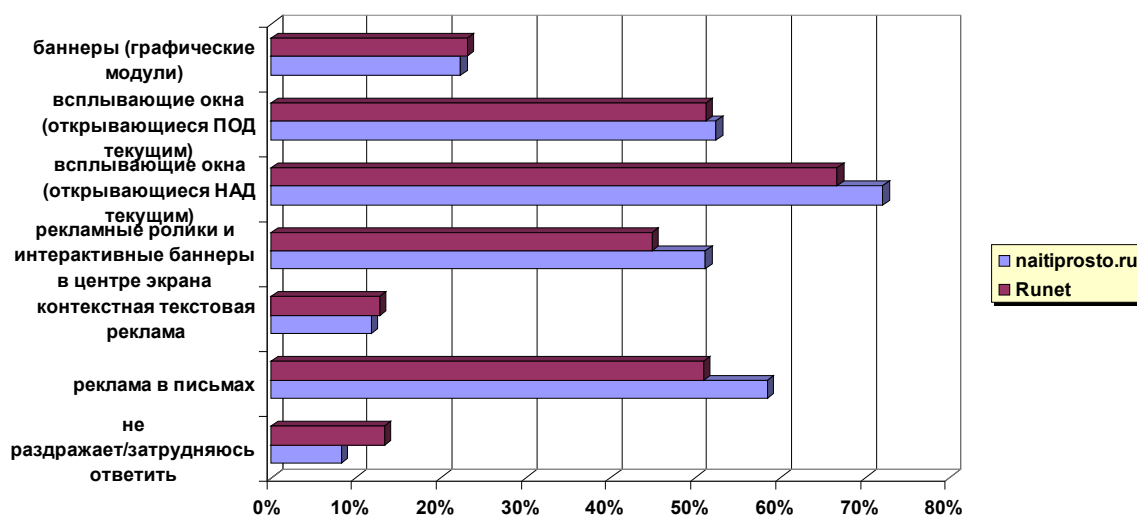
	naitiprosto.ru		Runet	
Использует ли Ваша компания интернет-инструменты в бизнес-процессах?	856	100,0%	83870	100,0%
Веб-сайт	540	63,1%	41160	49,1%
Корпоративный портал	186	21,7%	14140	16,9%
Extranet	39	4,6%	3238	3,9%
EDI	11	1,3%	1008	1,2%
CRM	29	3,4%	1889	2,3%
ERP	18	2,1%	1585	1,9%
e-procurement	19	2,2%	1273	1,5%
Knowledge management	20	2,3%	1970	2,3%
Data mining	21	2,5%	1645	2,0%
Call-center	63	7,4%	3804	4,5%
Интернет-конференции	66	7,7%	6152	7,3%
Интернет-магазин	162	18,9%	9876	11,8%
Интернет-рекламу	237	27,7%	17592	21,0%
Торговая площадка	42	4,9%	3990	4,8%
Система электронных платежей	148	17,3%	11034	13,2%
Аукцион/обратный аукцион	15	1,8%	1729	2,1%
Биржа	30	3,5%	3388	4,0%
Другое	131	15,3%	14281	17,0%
Не использует	183	21,4%	28029	33,4%

Какой программой обмена мгновенными сообщениями Вы пользуетесь?



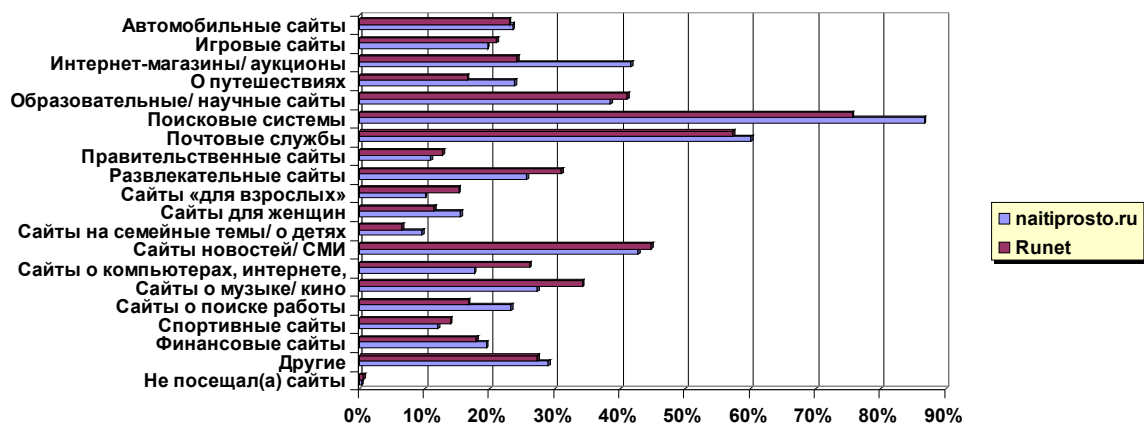
	naitiprosto.ru		Runet	
Какой программой обмена мгновенными сообщениями Вы пользуетесь?	856		83870	
AOL Instant Messenger	29	3,4%	2672	3,2%
ICQ	513	59,9%	42385	50,5%
Jabber	11	1,3%	874	1,0%
Mail.ru Agent	160	18,7%	16547	19,7%
Miranda	40	4,7%	4124	4,9%
MSN Messenger	79	9,2%	9156	10,9%
Odigo	18	2,1%	2397	2,9%
Trillian	13	1,5%	1026	1,2%
Gaim	4	0,5%	384	0,5%
mIRC	40	4,7%	3731	4,4%
&RQ	6	0,7%	871	1,0%
Не пользуюсь	208	24,3%	24966	29,8%

Какие виды интернет-рекламы вызывают у вас раздражение?



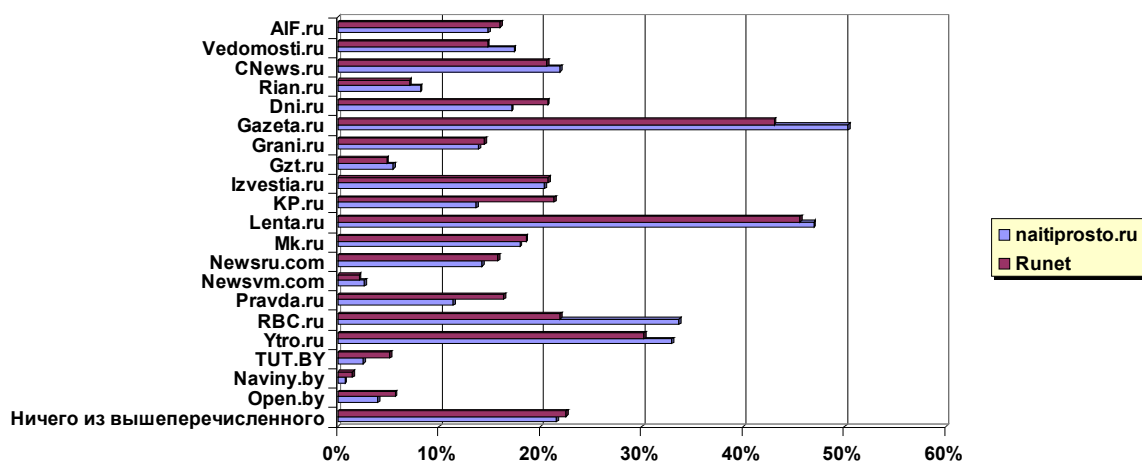
Какие виды интернет-рекламы вызывают у вас раздражение?	naitiprosto.ru		Runet	
	абсолютное значение	процент	абсолютное значение	процент
баннеры (графические модули)	191	22,3%	19409	23,1%
всплывающие окна (открывающиеся ПОД текущим)	449	52,5%	42970	51,2%
всплывающие окна (открывающиеся НАД текущим)	617	72,1%	55967	66,7%
рекламные ролики и интерактивные баннеры в центре экрана	438	51,2%	37635	44,9%
контекстная текстовая реклама	101	11,8%	10717	12,8%
реклама в письмах	500	58,4%	42774	51,0%
не раздражает/затрудняюсь ответить	71	8,3%	11155	13,3%

Какие сайты Вы посещали в последние две недели при выходе в интернет?



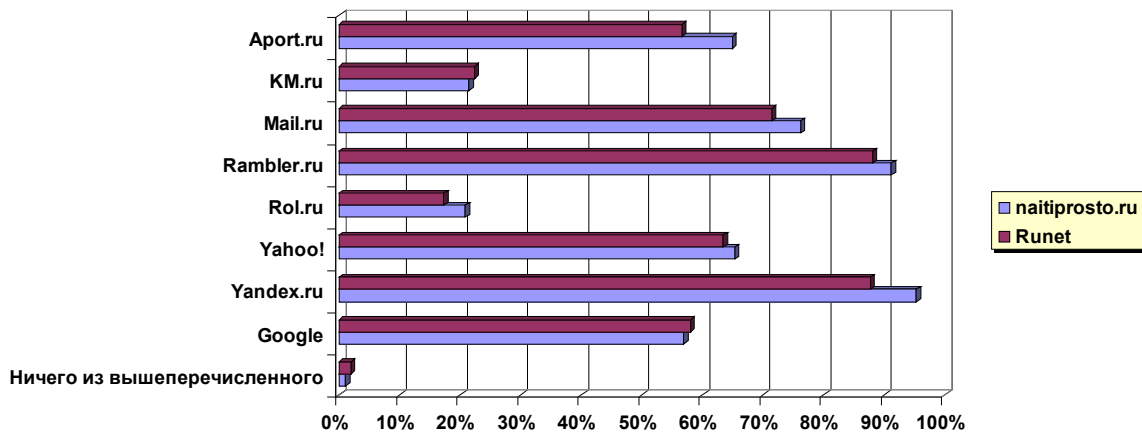
	naitiprosto.ru		Runet	
Какие сайты Вы посещали в последние две недели при выходе в интернет?	856	100,0%	83870	100,0%
Автомобильные сайты	202	23,6%	19289	23,0%
Игровые сайты	169	19,7%	17696	21,1%
Интернет-магазины/ аукционы	357	41,7%	20323	24,2%
О путешествиях	204	23,8%	13876	16,5%
Образовательные/ научные сайты	330	38,6%	34496	41,1%
Поисковые системы	742	86,7%	63447	75,6%
Почтовые службы	514	60,0%	48056	57,3%
Правительственные сайты	94	11,0%	10761	12,8%
Развлекательные сайты	220	25,7%	26005	31,0%
Сайты «для взрослых»	87	10,2%	12823	15,3%
Сайты для женщин	133	15,5%	9634	11,5%
Сайты на семейные темы/ о детях	83	9,7%	5519	6,6%
Сайты новостей/ СМИ	366	42,8%	37591	44,8%
Сайты о компьютерах, интернете, информационных технологиях	151	17,6%	21910	26,1%
Сайты о музыке/ кино	234	27,3%	28718	34,2%
Сайты о поиске работы	199	23,2%	14070	16,8%
Спортивные сайты	103	12,0%	11752	14,0%
Финансовые сайты	167	19,5%	15064	18,0%
Другие	248	29,0%	22903	27,3%
Не посещал(а) сайты	3	0,4%	584	0,7%

Какие новостные сайты Вы знаете?



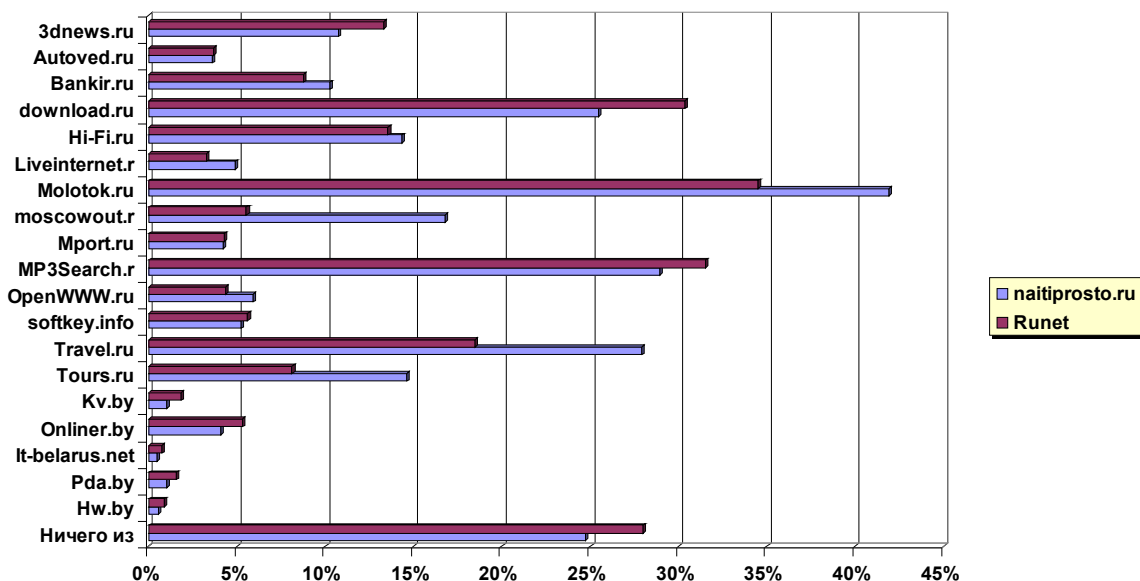
	naitiprosto.ru		Runet	
Какие новостные сайты Вы знаете?	856		83870	
AIF.ru	127	14,8%	13467	16,1%
Vedomosti.ru	149	17,4%	12424	14,8%
CNews.ru	188	22,0%	17344	20,7%
Rian.ru	70	8,2%	5973	7,1%
Dni.ru	147	17,2%	17370	20,7%
Gazeta.ru	431	50,4%	36131	43,1%
Grani.ru	119	13,9%	12144	14,5%
Gzt.ru	47	5,5%	4091	4,9%
Izvestia.ru	175	20,4%	17431	20,8%
KP.ru	117	13,7%	17933	21,4%
Lenta.ru	402	47,0%	38270	45,6%
Mk.ru	154	18,0%	15575	18,6%
Newsru.com	122	14,3%	13235	15,8%
Newsvm.com	23	2,7%	1802	2,1%
Pravda.ru	98	11,4%	13744	16,4%
RBC.ru	288	33,6%	18436	22,0%
Ytro.ru	282	32,9%	25381	30,3%
TUT.BY	22	2,6%	4329	5,2%
Naviny.by	6	0,7%	1244	1,5%
Open.by	34	4,0%	4746	5,7%
Ничего из вышеперечисленного	185	21,6%	18896	22,5%

Какие порталы и поисковики Вы знаете?



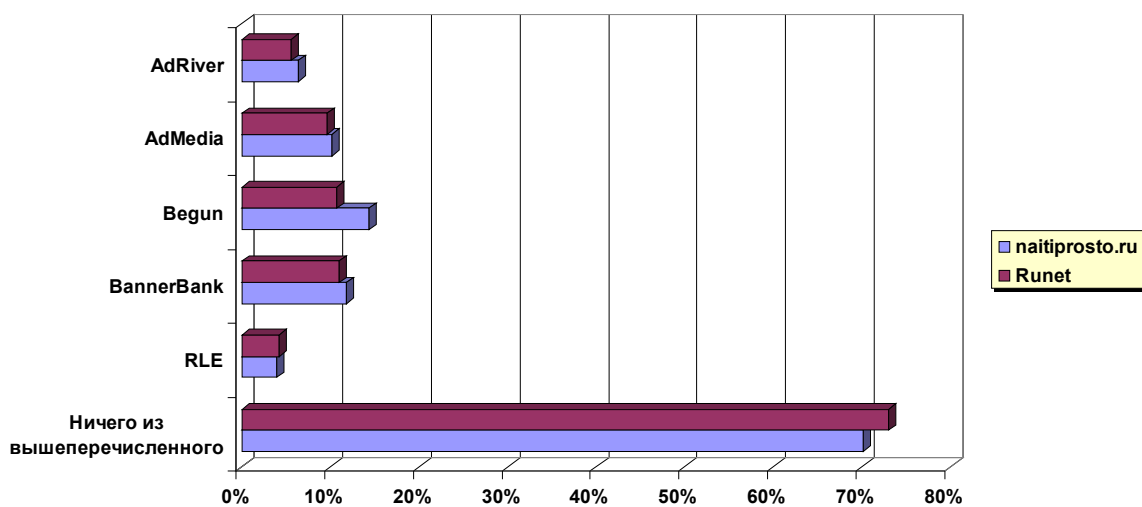
	naitiprosto.ru		Runet	
Какие порталы и поисковики Вы знаете?	856		83870	
Aport.ru	556	65,0%	47507	56,6%
KM.ru	184	21,5%	18772	22,4%
Mail.ru	652	76,2%	59939	71,5%
Rambler.ru	780	91,1%	73837	88,0%
Rol.ru	179	20,9%	14531	17,3%
Yahoo!	559	65,3%	53220	63,5%
Yandex.ru	816	95,3%	73581	87,7%
Google	487	56,9%	48646	58,0%
Ничего из вышеперечисленного	10	1,2%	1659	2,0%

Какие из тематических сайтов Вы знаете?



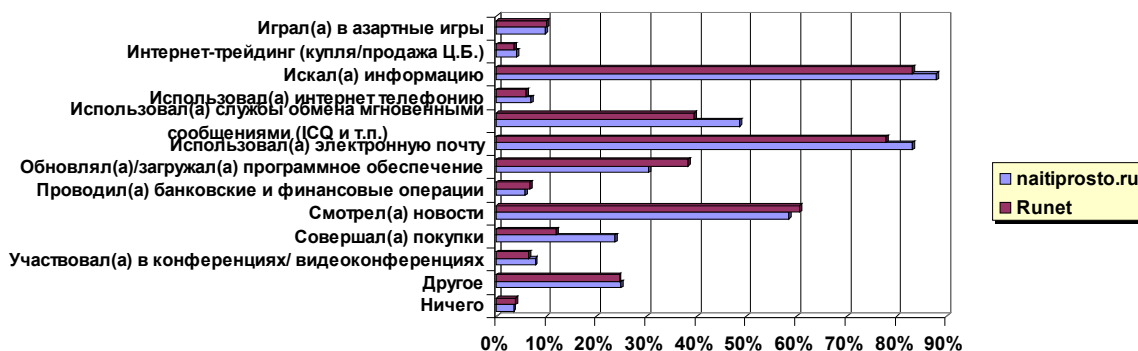
	naitiprosto.ru		Runet	
Какие из тематических сайтов Вы знаете?	856		83870	
3dnews.ru	92	10,7%	11176	13,3%
Autoved.ru	31	3,6%	3106	3,7%
Bankir.ru	88	10,3%	7350	8,8%
download.ru	218	25,5%	25460	30,4%
Hi-Fi.ru	123	14,4%	11379	13,6%
Liveinternet.ru	42	4,9%	2769	3,3%
Molotok.ru	359	41,9%	28941	34,5%
moscowout.ru	144	16,8%	4660	5,6%
Mport.ru	36	4,2%	3613	4,3%
MP3Search.ru	248	29,0%	26430	31,5%
OpenWWW.ru	51	6,0%	3646	4,3%
softkey.info	45	5,3%	4715	5,6%
Travel.ru	239	27,9%	15528	18,5%
Tours.ru	125	14,6%	6823	8,1%
Kv.by	9	1,1%	1571	1,9%
Onliner.by	35	4,1%	4445	5,3%
It-belarus.net	4	0,5%	637	0,8%
Pda.by	9	1,1%	1335	1,6%
Hw.by	5	0,6%	740	0,9%
Ничего из вышеперечисленного	212	24,8%	23481	28,0%

Какие из интернет-сервисов Вы знаете?



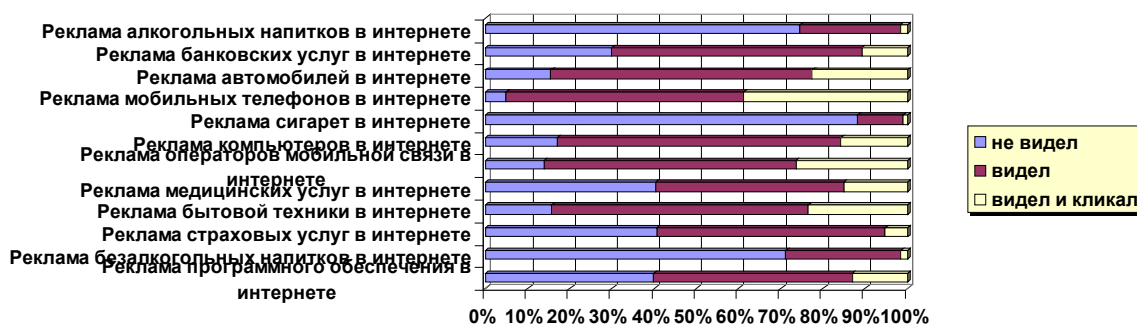
	naitiprosto.ru		Runet	
Какие из интернет-сервисов Вы знаете?	856		83870	
AdRiver	55	6,4%	4708	5,6%
AdMedia	88	10,3%	8071	9,6%
Begun	123	14,4%	9073	10,8%
BannerBank	101	11,8%	9204	11,0%
RLE	34	4,0%	3547	4,2%
Ничего из вышеперечисленного	601	70,2%	61297	73,1%

Что Вы делали онлайн в последнее время?

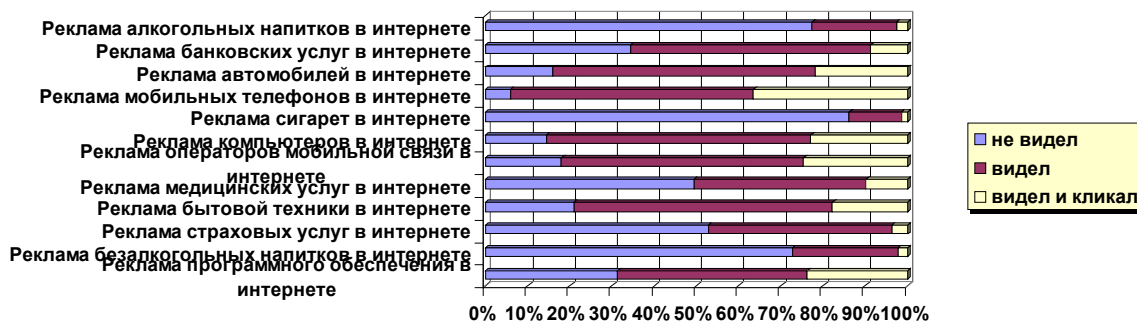


	naitiprosto.ru		Runet	
Что Вы делали онлайн в последнее время?	856		83870	
Играл(а) в азартные игры	84	9,8%	8308	9,9%
Интернет-трейдинг (купля/продажа Ц.Б.)	34	4,0%	2866	3,4%
Искал(а) информацию	753	88,0%	69724	83,1%
Использовал(а) интернет телефонию	58	6,8%	5036	6,0%
Использовал(а) службы обмена мгновенными сообщениями (ICQ и т.п.)	416	48,6%	33178	39,6%
Использовал(а) электронную почту	711	83,1%	65282	77,8%
Обновлял(а)/загружал(а) программное обеспечение	260	30,4%	32091	38,3%
Проводил(а) банковские и финансовые операции	49	5,7%	5519	6,6%
Смотрел(а) новости	501	58,5%	50749	60,5%
Совершал(а) покупки	202	23,6%	10009	11,9%
Участвовал(а) в конференциях/ видеоконференциях	66	7,7%	5301	6,3%
Другое	213	24,9%	20548	24,5%
Ничего	29	3,4%	3159	3,8%

Какую рекламу Вы видели/кликали в интернет? (Ваш сайт)

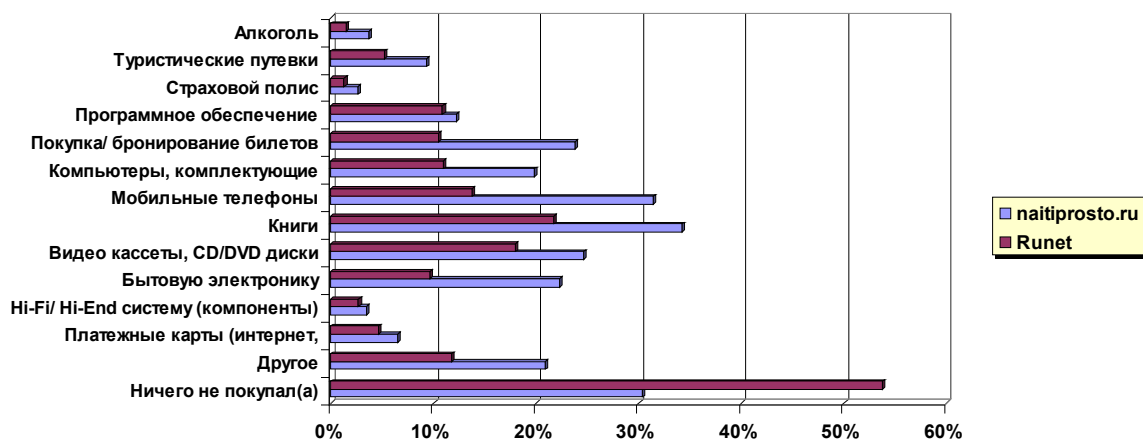


Какую рекламу Вы видели/кликали в интернет? (Runet)



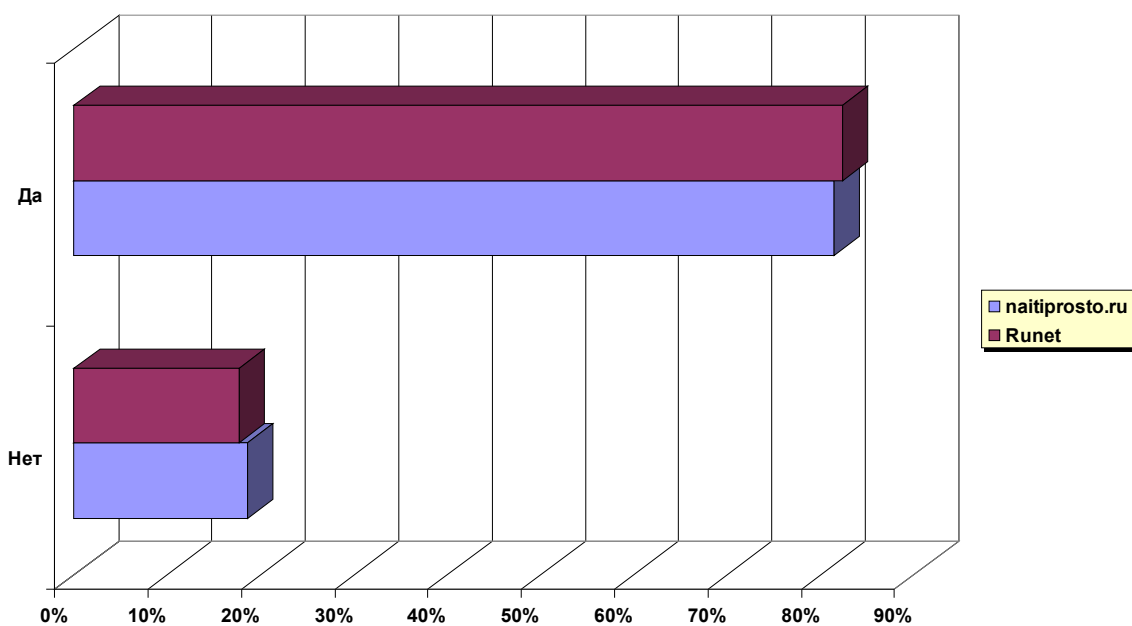
Какую рекламу Вы видели/кликнули в интернете?				
	naitiprostor.ru		Runet	
Реклама алкогольных напитков в интернете	856	100,0%	83870	100,0%
не видел	638	74,5%	64976	77,5%
видел	204	23,8%	16754	20,0%
видел и кликал	14	1,6%	2140	2,6%
Реклама банковских услуг в интернете	856	100,0%	83870	100,0%
не видел	256	29,9%	28802	34,3%
видел	508	59,3%	47804	57,0%
видел и кликал	92	10,7%	7264	8,7%
Реклама автомобилей в интернете	856	100,0%	83870	100,0%
не видел	132	15,4%	13378	16,0%
видел	531	62,0%	52319	62,4%
видел и кликал	193	22,5%	18173	21,7%
Реклама мобильных телефонов в интернете	856	100,0%	83870	100,0%
не видел	42	4,9%	4987	5,9%
видел	482	56,3%	48255	57,5%
видел и кликал	332	38,8%	30628	36,5%
Реклама сигарет в интернете	856	100,0%	83870	100,0%
не видел	755	88,2%	72403	86,3%
видел	93	10,9%	10349	12,3%
видел и кликал	8	0,9%	1118	1,3%
Реклама компьютеров в интернете	856	100,0%	83870	100,0%
не видел	146	17,1%	12108	14,4%
видел	576	67,3%	52652	62,8%
видел и кликал	134	15,7%	19110	22,8%
Реклама операторов мобильной связи в интернете	856	100,0%	83870	100,0%
не видел	119	13,9%	15165	18,1%
видел	511	59,7%	48069	57,3%
видел и кликал	226	26,4%	20636	24,6%
Реклама медицинских услуг в интернете	856	100,0%	83870	100,0%
не видел	345	40,3%	41433	49,4%
видел	382	44,6%	34237	40,8%
видел и кликал	129	15,1%	8200	9,8%
Реклама бытовой техники в интернете	856	100,0%	83870	100,0%
не видел	134	15,7%	17598	21,0%
видел	522	61,0%	51383	61,3%
видел и кликал	200	23,4%	14889	17,8%
Реклама страховых услуг в интернете	856	100,0%	83870	100,0%
не видел	348	40,7%	44290	52,8%
видел	464	54,2%	36547	43,6%
видел и кликал	44	5,1%	3033	3,6%
Реклама безалкогольных напитков в интернете	856	100,0%	83870	100,0%
не видел	609	71,1%	61067	72,8%
видел	234	27,3%	20954	25,0%
видел и кликал	13	1,5%	1849	2,2%
Реклама программного обеспечения в интернете	856	100,0%	83870	100,0%
не видел	341	39,8%	26251	31,3%
видел	403	47,1%	37767	45,0%
видел и кликал	112	13,1%	19852	23,7%

Что Вы когда-либо покупали в интернете?



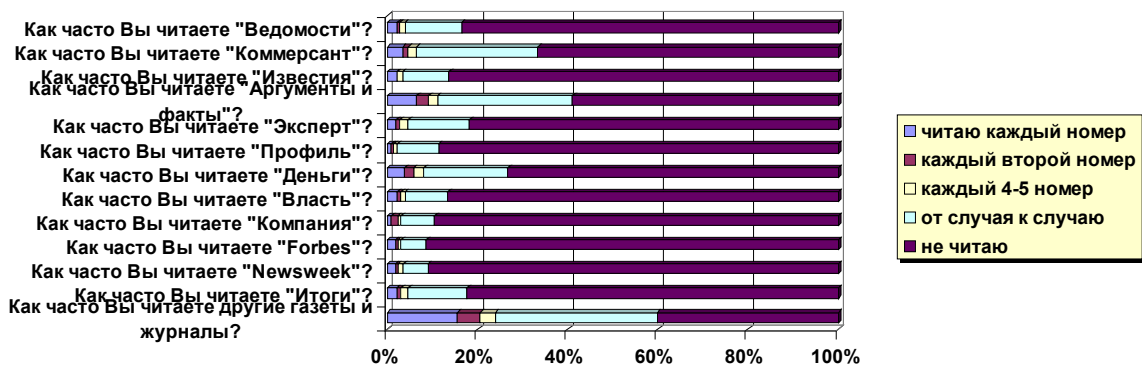
	naitiprosto.ru		Runet	
Что Вы когда-либо покупали в интернете?	856		83870	
Алкоголь	32	3,7%	1224	1,5%
Туристические путевки	80	9,3%	4386	5,2%
Страховой полис	23	2,7%	1105	1,3%
Программное обеспечение	105	12,3%	9145	10,9%
Покупка/ бронирование билетов	204	23,8%	8818	10,5%
Компьютеры, комплектующие	170	19,9%	9206	11,0%
Мобильные телефоны	269	31,4%	11502	13,7%
Книги	293	34,2%	18223	21,7%
Видео кассеты, CD/DVD диски	211	24,6%	15082	18,0%
Бытовую электронику	191	22,3%	8130	9,7%
Hi-Fi/ Hi-End систему (компоненты)	30	3,5%	2264	2,7%
Платежные карты (интернет, мобильной связи и т.д.)	56	6,5%	3873	4,6%
Другое	179	20,9%	9871	11,8%
Ничего не покупал(а)	260	30,4%	45079	53,7%

Читаете ли Вы бумажные версии газет/журналов?

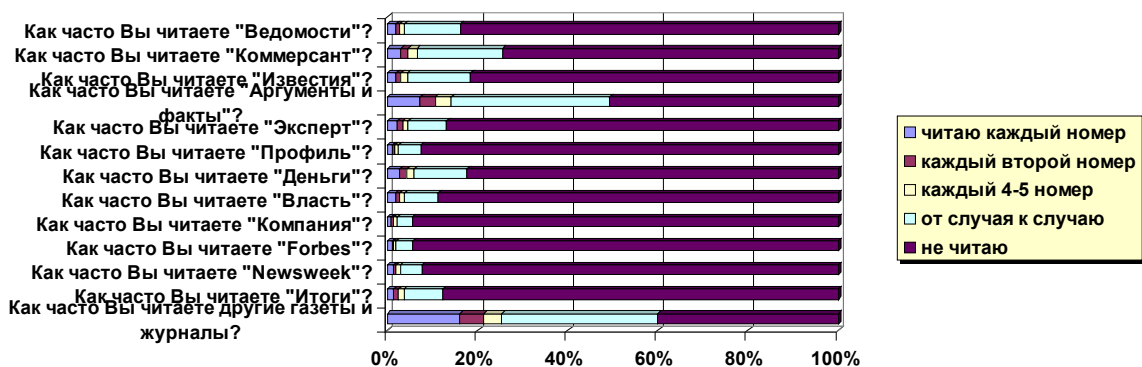


Читаете ли Вы бумажные версии газет/журналов?	naitiprosto.ru		Runet	
		856	100,0%	83870
Да	697	81,4%	69039	82,3%
Нет	159	18,6%	14831	17,7%

Как часто Вы читаете перечисленные издания? (Ваш сайт)



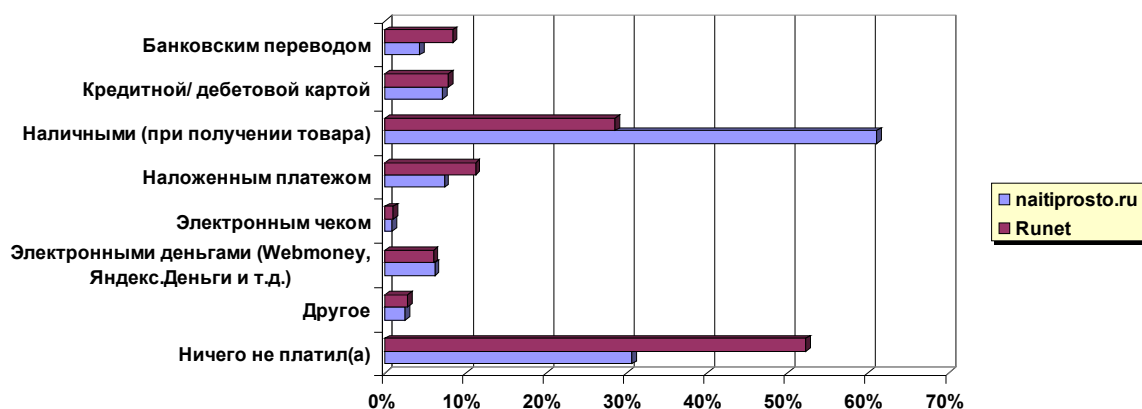
Как часто Вы читаете перечисленные издания? (Runet)



Как часто Вы читаете перечисленные издания?				
	naitiprosto.ru		Runet	
Как часто Вы читаете "Ведомости"?	697	100,0%	69039	100,0%
читаю каждый номер	16	2,3%	1339	1,9%
каждый второй номер	4	0,6%	620	0,9%
каждый 4-5 номер	8	1,1%	734	1,1%
от случая к случаю	87	12,5%	8503	12,3%
не читаю	582	83,5%	57843	83,8%
Как часто Вы читаете "Коммерсант"?	697	100,0%	69039	100,0%
читаю каждый номер	24	3,4%	2102	3,0%
каждый второй номер	9	1,3%	1186	1,7%
каждый 4-5 номер	13	1,9%	1295	1,9%
от случая к случаю	186	26,7%	13031	18,9%
не читаю	465	66,7%	51425	74,5%
Как часто Вы читаете "Известия"?	697	100,0%	69039	100,0%
читаю каждый номер	15	2,2%	1368	2,0%
каждый второй номер	1	0,1%	750	1,1%
каждый 4-5 номер	8	1,1%	1014	1,5%
от случая к случаю	72	10,3%	9670	14,0%
не читаю	601	86,2%	56237	81,5%
Как часто Вы читаете "Аргументы и факты"?	697	100,0%	69039	100,0%
читаю каждый номер	46	6,6%	5015	7,3%
каждый второй номер	18	2,6%	2332	3,4%
каждый 4-5 номер	14	2,0%	2552	3,7%
от случая к случаю	209	30,0%	24229	35,1%
не читаю	410	58,8%	34911	50,6%
Как часто Вы читаете "Эксперт"?	697	100,0%	69039	100,0%
читаю каждый номер	14	2,0%	1554	2,3%
каждый второй номер	6	0,9%	823	1,2%
каждый 4-5 номер	12	1,7%	882	1,3%
от случая к случаю	95	13,6%	5852	8,5%
не читаю	570	81,8%	59928	86,8%
Как часто Вы читаете "Профиль"?	697	100,0%	69039	100,0%
читаю каждый номер	7	1,0%	796	1,2%
каждый второй номер	4	0,6%	427	0,6%
каждый 4-5 номер	5	0,7%	497	0,7%
от случая к случаю	64	9,2%	3430	5,0%
не читаю	617	88,5%	63889	92,5%
Как часто Вы читаете "Деньги"?	697	100,0%	69039	100,0%
читаю каждый номер	27	3,9%	1998	2,9%
каждый второй номер	14	2,0%	1000	1,4%
каждый 4-5 номер	15	2,2%	1196	1,7%
от случая к случаю	131	18,8%	7985	11,6%
не читаю	510	73,2%	56860	82,4%
Как часто Вы читаете "Власть"?	697	100,0%	69039	100,0%
читаю каждый номер	16	2,3%	1307	1,9%
каждый второй номер	5	0,7%	578	0,8%
каждый 4-5 номер	7	1,0%	811	1,2%
от случая к случаю	66	9,5%	5154	7,5%
не читаю	603	86,5%	61189	88,6%

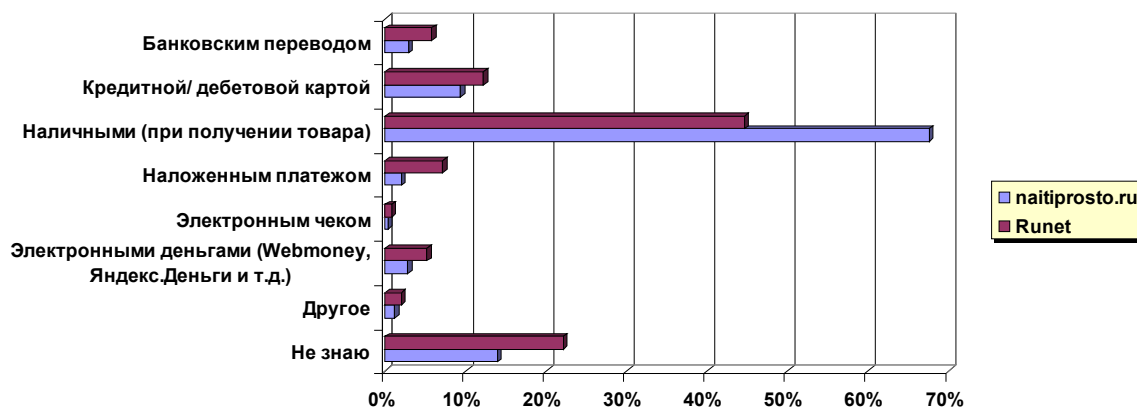
Как часто Вы читаете перечисленные издания?				
	naitiprosto.ru		Runet	
Как часто Вы читаете "Компания"?	697	100,0%	69039	100,0%
читаю каждый номер	7	1,0%	687	1,0%
каждый второй номер	10	1,4%	377	0,5%
каждый 4-5 номер	5	0,7%	446	0,6%
от случая к случаю	51	7,3%	2345	3,4%
не читаю	624	89,5%	65184	94,4%
Как часто Вы читаете "Forbes"?	697	100,0%	69039	100,0%
читаю каждый номер	13	1,9%	756	1,1%
каждый второй номер	4	0,6%	332	0,5%
каждый 4-5 номер	4	0,6%	338	0,5%
от случая к случаю	39	5,6%	2528	3,7%
не читаю	637	91,4%	65085	94,3%
Как часто Вы читаете "Newsweek"?	697	100,0%	69039	100,0%
читаю каждый номер	13	1,9%	976	1,4%
каждый второй номер	4	0,6%	472	0,7%
каждый 4-5 номер	8	1,1%	574	0,8%
от случая к случаю	38	5,5%	3304	4,8%
не читаю	634	91,0%	63713	92,3%
Как часто Вы читаете "Итоги"?	697	100,0%	69039	100,0%
читаю каждый номер	15	2,2%	1064	1,5%
каждый второй номер	6	0,9%	638	0,9%
каждый 4-5 номер	11	1,6%	895	1,3%
от случая к случаю	91	13,1%	5955	8,6%
не читаю	574	82,4%	60487	87,6%
Как часто Вы читаете другие газеты и журналы?	697	100,0%	69039	100,0%
читаю каждый номер	108	15,5%	11134	16,1%
каждый второй номер	36	5,2%	3686	5,3%
каждый 4-5 номер	23	3,3%	2669	3,9%
от случая к случаю	250	35,9%	23906	34,6%
не читаю	280	40,2%	27644	40,0%

Как Вы платили за покупки в интернете?



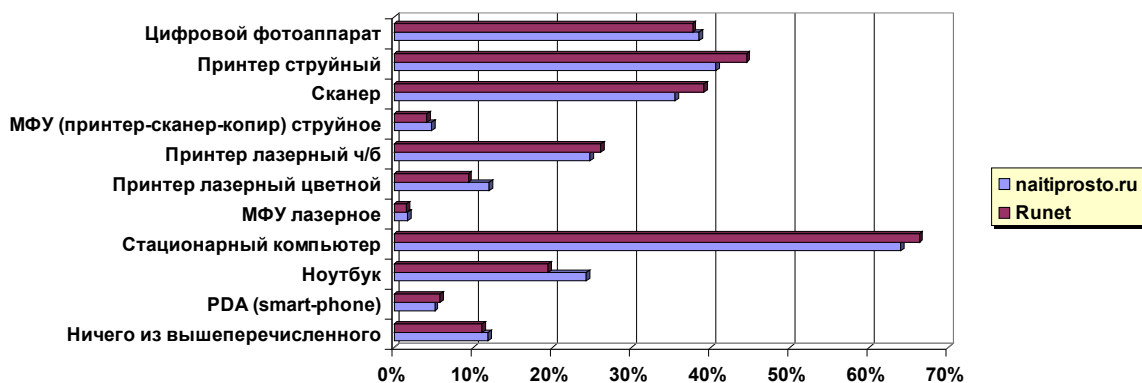
Как Вы платили за покупки в интернете?	naitiprosto.ru		Runet	
	Число	Процент	Число	Процент
Как Вы платили за покупки в интернете?	856	100,0%	83870	100,0%
Банковским переводом	37	4,3%	7035	8,4%
Кредитной/ дебетовой картой	61	7,1%	6614	7,9%
Наличными (при получении товара)	523	61,1%	23984	28,6%
Наложным платежом	63	7,4%	9458	11,3%
Электронным чеком	8	0,9%	899	1,1%
Электронными деньгами (Webmoney, Яндекс.Деньги и т.д.)	53	6,2%	5039	6,0%
Другое	22	2,6%	2370	2,8%
Ничего не платил(а)	263	30,7%	43821	52,2%

Как Вам удобнее платить за товары?



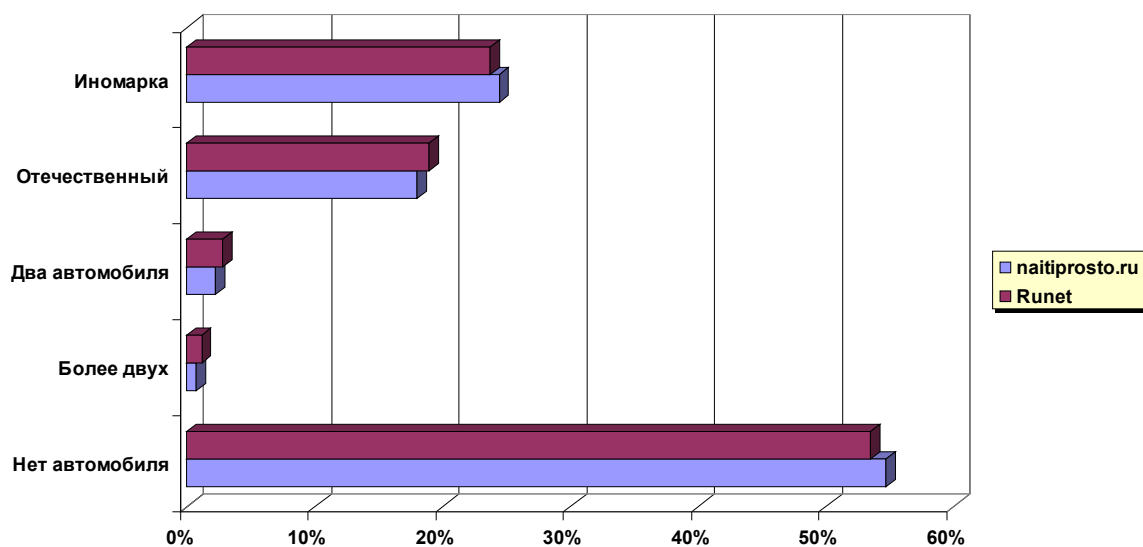
	naitiprosto.ru		Runet	
Как Вам удобнее платить за товары?	856	100,0%	83870	100,0%
Банковским переводом	25	2,9%	4895	5,8%
Кредитной/ дебетовой картой	80	9,3%	10221	12,2%
Наличными (при получении товара)	578	67,5%	37412	44,6%
Наложным платежом	17	2,0%	5978	7,1%
Электронным чеком	3	0,4%	689	0,8%
Электронными деньгами (Webmoney, Яндекс.Деньги и т.д.)	24	2,8%	4410	5,3%
Другое	10	1,2%	1713	2,0%
Не знаю	119	13,9%	18552	22,1%

Какие из перечисленных ниже устройств есть у Вас в личном пользовании?



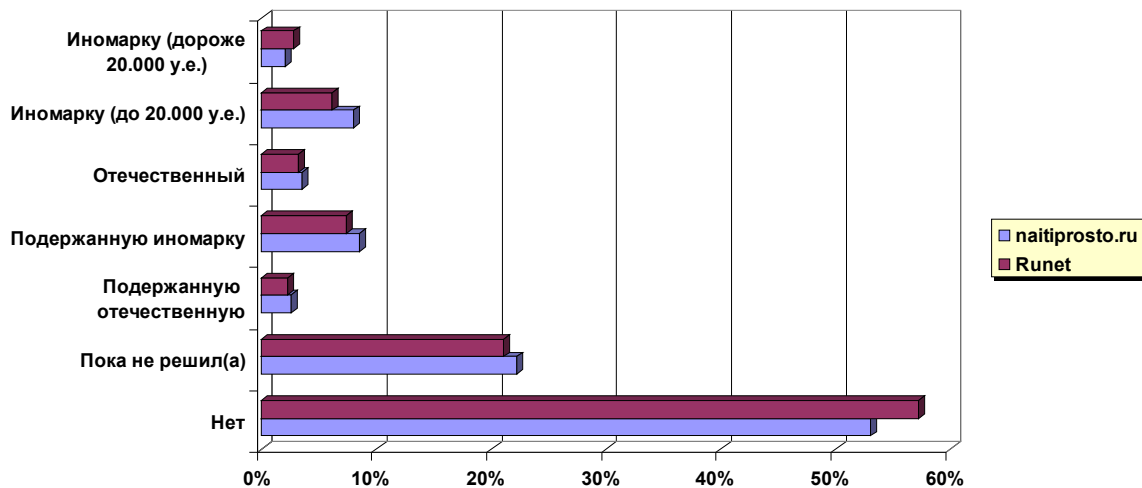
Какие из перечисленных ниже устройств есть у Вас в личном пользовании?	naitiprosto.ru		Runet	
	Число	Процент	Число	Процент
Какие из перечисленных ниже устройств есть у Вас в личном пользовании?	856	100,0%	83870	100,0%
Цифровой фотоаппарат	330	38,6%	31668	37,8%
Принтер струйный	348	40,7%	37371	44,6%
Сканер	304	35,5%	32838	39,2%
МФУ (принтер-сканер-копир) струйное	41	4,8%	3498	4,2%
Принтер лазерный ч/б	212	24,8%	21938	26,2%
Принтер лазерный цветной	103	12,0%	7858	9,4%
МФУ лазерное	15	1,8%	1335	1,6%
Стационарный компьютер	548	64,0%	55643	66,3%
Ноутбук	208	24,3%	16317	19,5%
PDA (smart-phone)	44	5,1%	4892	5,8%
Ничего из вышеперечисленного	102	11,9%	9360	11,2%

Есть ли у Вас автомобиль?



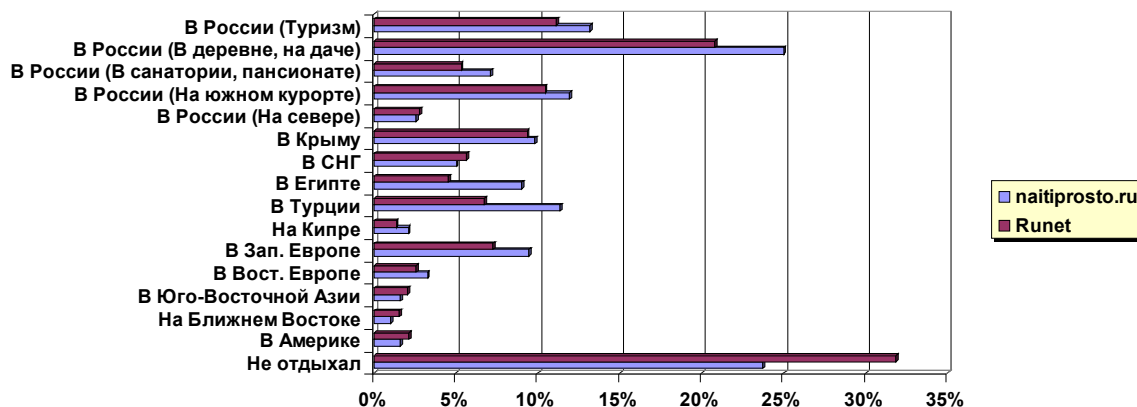
	naitiprosto.ru		Runet	
Есть ли у Вас автомобиль?	856	100,0%	83870	100,0%
Иномарка	209	24,4%	19905	23,7%
Отечественный	154	18,0%	15863	18,9%
Два автомобиля	19	2,2%	2331	2,8%
Более двух	6	0,7%	959	1,1%
Нет автомобиля	468	54,7%	44812	53,4%

Собираетесь ли Вы купить автомобиль?



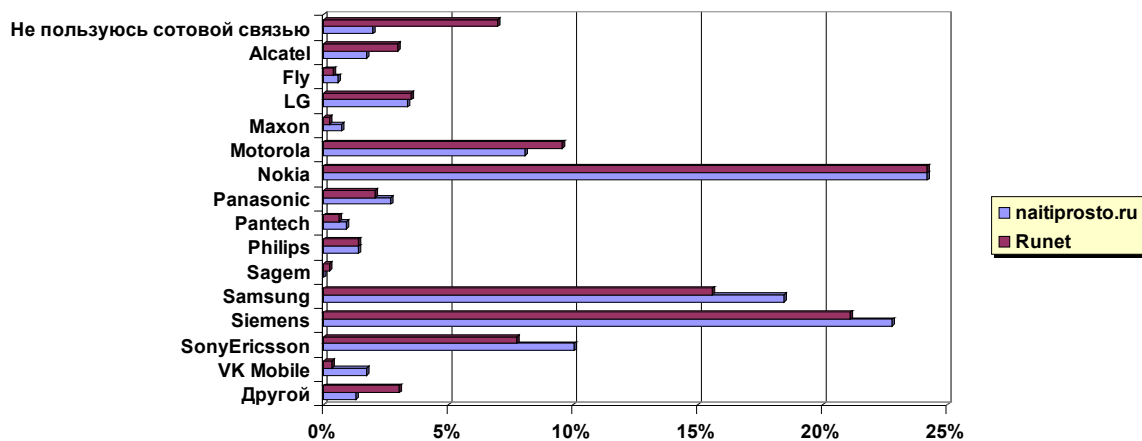
	naitiprosto.ru		Runet	
Собираетесь ли Вы купить автомобиль?	856	100,0%	83870	100,0%
Иномарку (дороже 20.000 у.е.)	18	2,1%	2374	2,8%
Иномарку (до 20.000 у.е.)	69	8,1%	5155	6,1%
Отечественный	30	3,5%	2662	3,2%
Подержанную иномарку	73	8,5%	6165	7,4%
Подержанную отечественную	22	2,6%	1907	2,3%
Пока не решил(а)	190	22,2%	17656	21,1%
Нет	454	53,0%	47951	57,2%

Где Вы отдыхали в этом году?



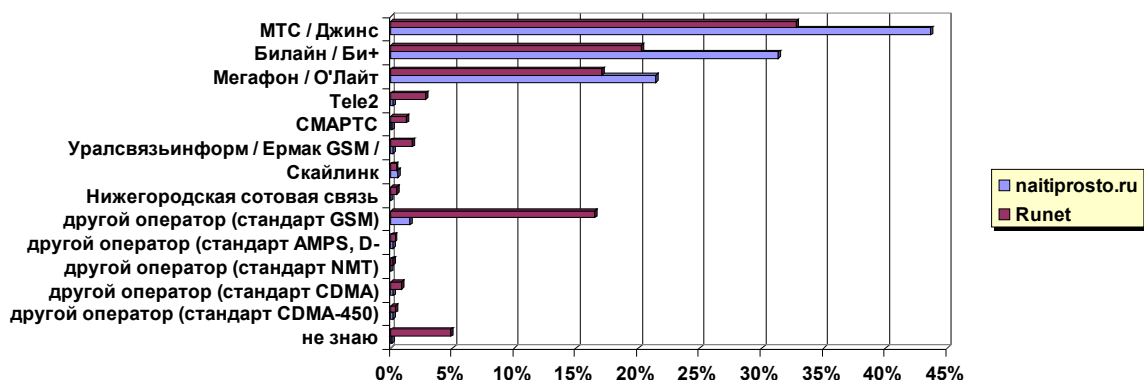
	naitiprosto.ru		Runet	
Где Вы отдыхали в этом году?	856	100,0%	83870	100,0%
В России (Туризм)	113	13,2%	9352	11,2%
В России (В деревне, на даче)	214	25,0%	17420	20,8%
В России (В санатории, пансионате)	61	7,1%	4464	5,3%
В России (На южном курорте)	102	11,9%	8752	10,4%
В России (На севере)	22	2,6%	2367	2,8%
В Крыму	84	9,8%	7833	9,3%
В СНГ	43	5,0%	4725	5,6%
В Египте	77	9,0%	3795	4,5%
В Турции	97	11,3%	5676	6,8%
На Кипре	18	2,1%	1151	1,4%
В Зап. Европе	81	9,5%	6092	7,3%
В Вост. Европе	28	3,3%	2169	2,6%
В Юго-Восточной Азии	14	1,6%	1732	2,1%
На Ближнем Востоке	9	1,1%	1308	1,6%
В Америке	14	1,6%	1787	2,1%
Не отдыхал	203	23,7%	26715	31,9%

Сотовым телефоном какой марки вы пользуетесь?



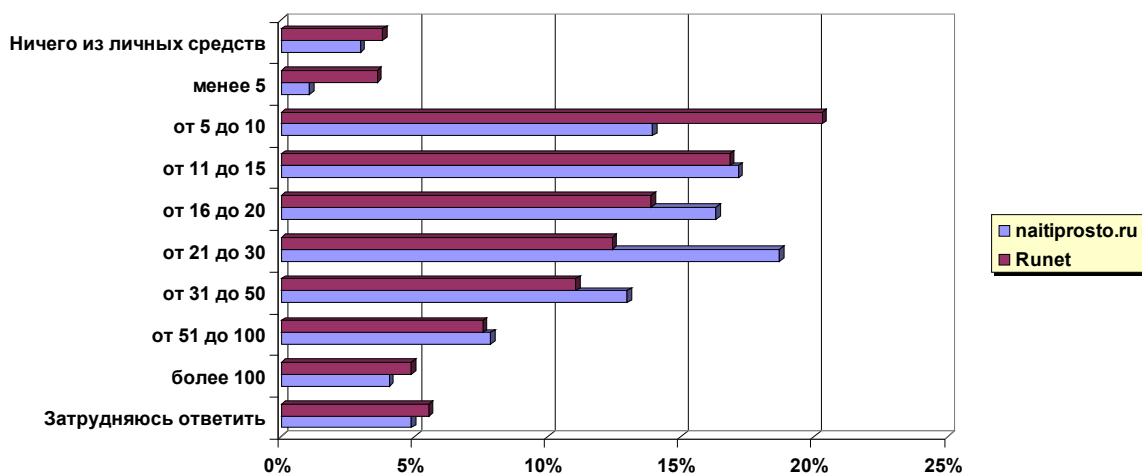
	naitiprsto.ru		Runet	
Сотовым телефоном какой марки вы пользуетесь?	856	100,0%	83870	100,0%
Не пользуюсь сотовой связью	17	2,0%	5848	7,0%
Alcatel	15	1,8%	2501	3,0%
Fly	5	0,6%	314	0,4%
LG	29	3,4%	2937	3,5%
Maxon	6	0,7%	222	0,3%
Motorola	69	8,1%	8029	9,6%
Nokia	207	24,2%	20298	24,2%
Panasonic	23	2,7%	1751	2,1%
Pantech	8	0,9%	535	0,6%
Philips	12	1,4%	1167	1,4%
Sagem	0	0,0%	202	0,2%
Samsung	158	18,5%	13053	15,6%
Siemens	195	22,8%	17707	21,1%
SonyEricsson	86	10,0%	6488	7,7%
VK Mobile	15	1,8%	293	0,3%
Другой	11	1,3%	2525	3,0%

Услугами какого оператора сотовой связи Вы пользуетесь? (выберите основного)



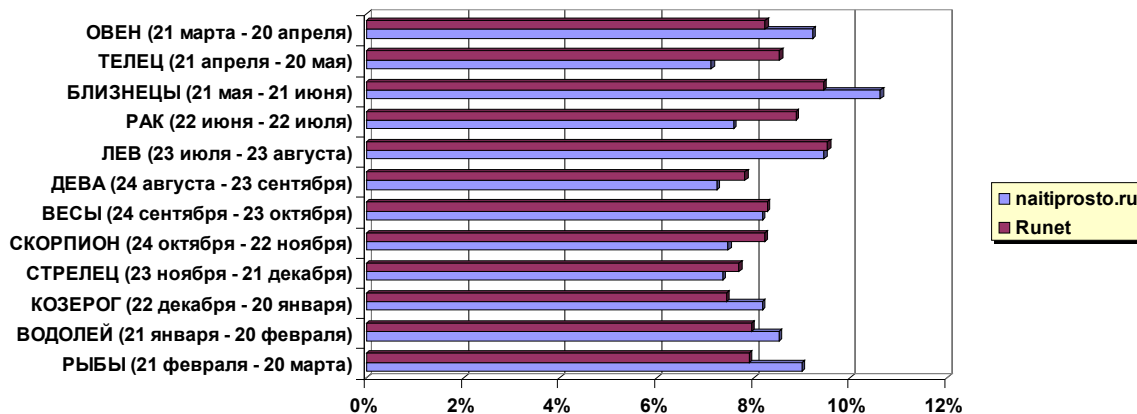
	naitiprosto.ru		Runet	
Услугами какого оператора сотовой связи Вы пользуетесь? (выберите основного)	839	100,0%	78022	100,0%
МТС / Джинс	366	43,6%	25582	32,8%
Билайн / Би+	263	31,3%	15827	20,3%
Мегафон / О'Лайт	180	21,5%	13325	17,1%
Tele2	2	0,2%	2210	2,8%
СМАРТС	1	0,1%	978	1,3%
Уралсвязьинформ / Ермак GSM / ЮУСТ	2	0,2%	1334	1,7%
Скайлинк	5	0,6%	347	0,4%
Нижегородская сотовая связь	0	0,0%	356	0,5%
другой оператор (стандарт GSM)	13	1,5%	12890	16,5%
другой оператор (стандарт AMPS, D-AMPS)	2	0,2%	274	0,4%
другой оператор (стандарт NMT)	0	0,0%	143	0,2%
другой оператор (стандарт CDMA)	2	0,2%	675	0,9%
другой оператор (стандарт CDMA-450)	2	0,2%	312	0,4%
не знаю	1	0,1%	3769	4,8%

Расходы на сотовую связь (в у.е.)



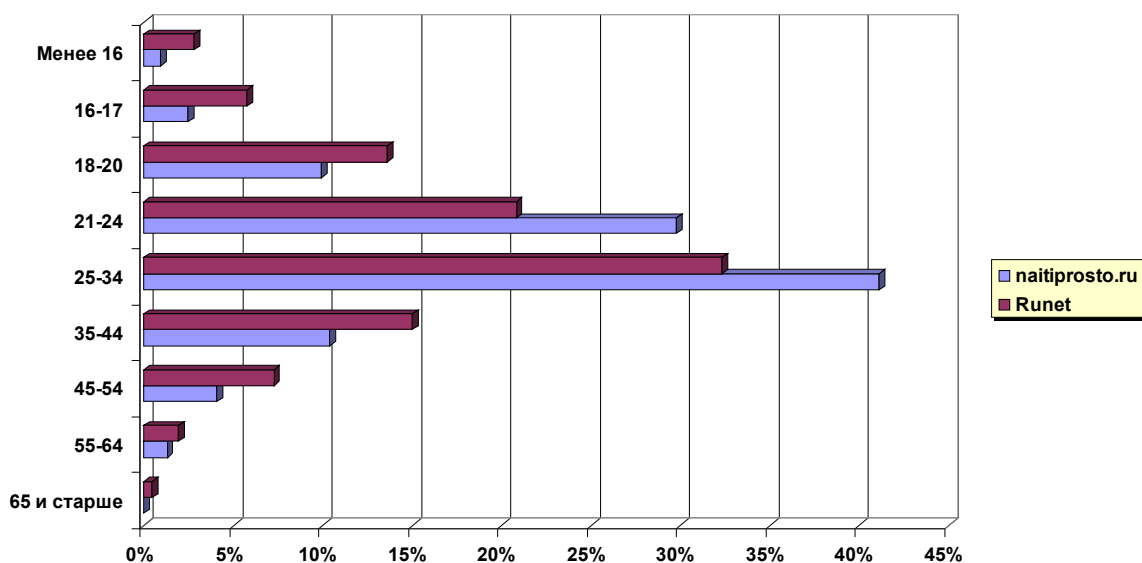
	naitiprosto.ru		Runet	
Расходы на сотовую связь (в у.е.)	839	100,0%	78022	100,0%
Ничего из личных средств	25	3,0%	2983	3,8%
менее 5	9	1,1%	2809	3,6%
от 5 до 10	117	13,9%	15855	20,3%
от 11 до 15	144	17,2%	13152	16,9%
от 16 до 20	137	16,3%	10845	13,9%
от 21 до 30	157	18,7%	9693	12,4%
от 31 до 50	109	13,0%	8632	11,1%
от 51 до 100	66	7,9%	5916	7,6%
более 100	34	4,1%	3815	4,9%
Затрудняюсь ответить	41	4,9%	4322	5,5%

Ваш знак Зодиака:

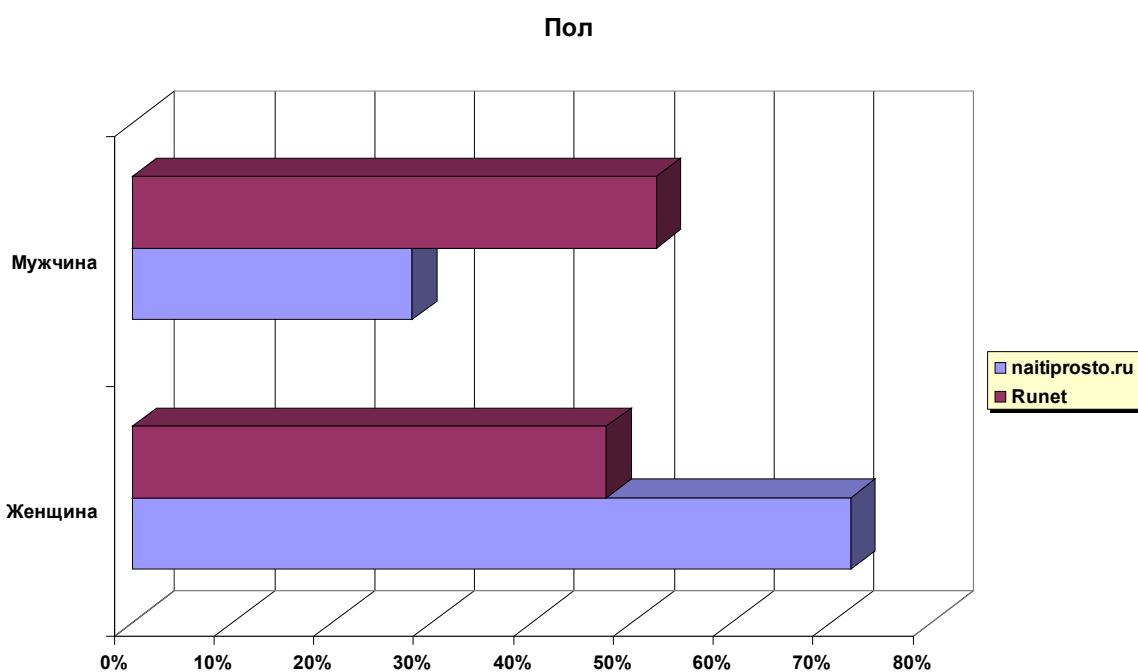


Ваш знак Зодиака:	naitiprosto.ru		Runet	
Ваш знак Зодиака:	856	100,0%	83870	100,0%
ОВЕН (21 марта - 20 апреля)	79	9,2%	6911	8,2%
ТЕЛЕЦ (21 апреля - 20 мая)	61	7,1%	7163	8,5%
БЛИЗНЕЦЫ (21 мая - 21 июня)	91	10,6%	7929	9,5%
РАК (22 июня - 22 июля)	65	7,6%	7450	8,9%
ЛЕВ (23 июля - 23 августа)	81	9,5%	7992	9,5%
ДЕВА (24 августа - 23 сентября)	62	7,2%	6565	7,8%
ВЕСЫ (24 сентября - 23 октября)	70	8,2%	6947	8,3%
СКОРПИОН (24 октября - 22 ноября)	64	7,5%	6906	8,2%
СТРЕЛЕЦ (23 ноября - 21 декабря)	63	7,4%	6460	7,7%
КОЗЕРОГ (22 декабря - 20 января)	70	8,2%	6239	7,4%
ВОДОЛЕЙ (21 января - 20 февраля)	73	8,5%	6673	8,0%
РЫБЫ (21 февраля - 20 марта)	77	9,0%	6635	7,9%

Возраст

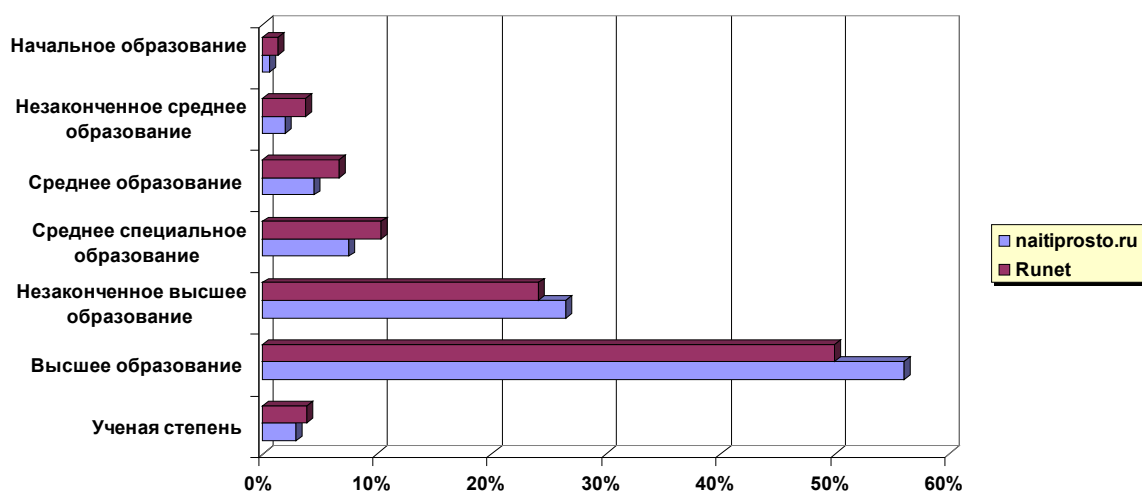


Возраст	naitiprsto.ru		Runet	
	Count	Percentage	Count	Percentage
Менее 16	8	0,9%	2354	2,8%
16-17	21	2,5%	4817	5,7%
18-20	85	9,9%	11400	13,6%
21-24	255	29,8%	17471	20,8%
25-34	352	41,1%	27108	32,3%
35-44	89	10,4%	12607	15,0%
45-54	35	4,1%	6101	7,3%
55-64	11	1,3%	1631	1,9%
65 и старше	0	0,0%	381	0,5%



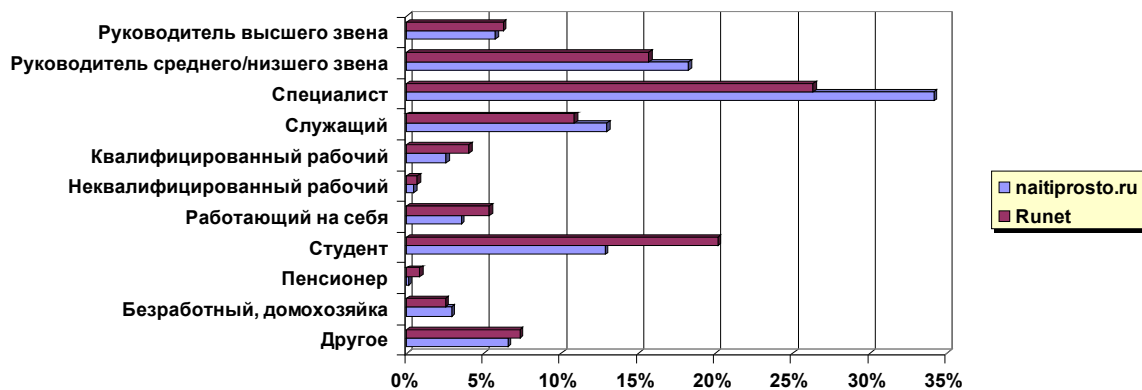
	naitiprosto.ru		Runet	
Пол	856	100,0%	83870	100,0%
Мужчина	240	28,0%	44030	52,5%
Женщина	616	72,0%	39840	47,5%

Образование



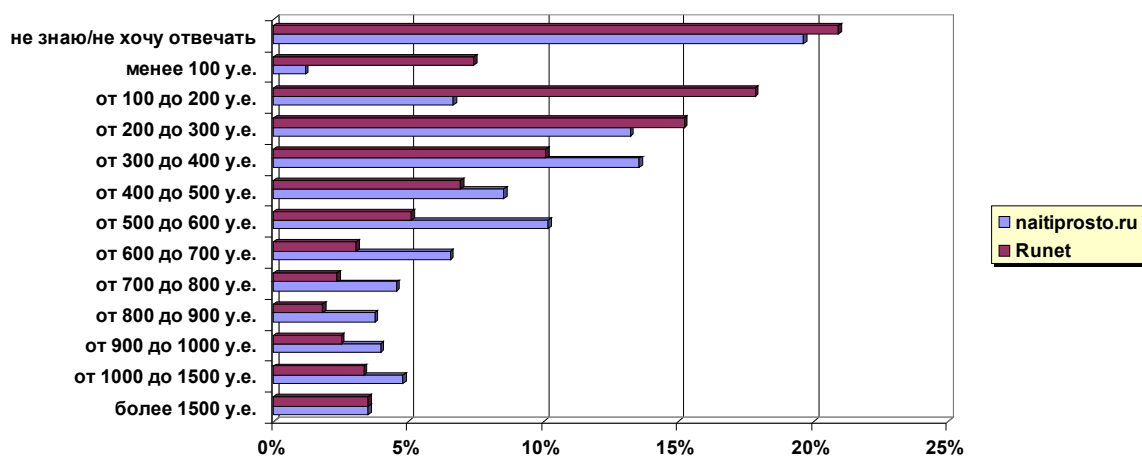
	naitiprosto.ru		Runet	
Образование	856	100,0%	83870	100,0%
Начальное образование	5	0,6%	1142	1,4%
Незаконченное среднее образование	17	2,0%	3112	3,7%
Среднее образование	38	4,4%	5591	6,7%
Среднее специальное образование	64	7,5%	8644	10,3%
Незаконченное высшее образование	227	26,5%	20201	24,1%
Высшее образование	480	56,1%	41941	50,0%
Ученая степень	25	2,9%	3239	3,9%

Род занятий



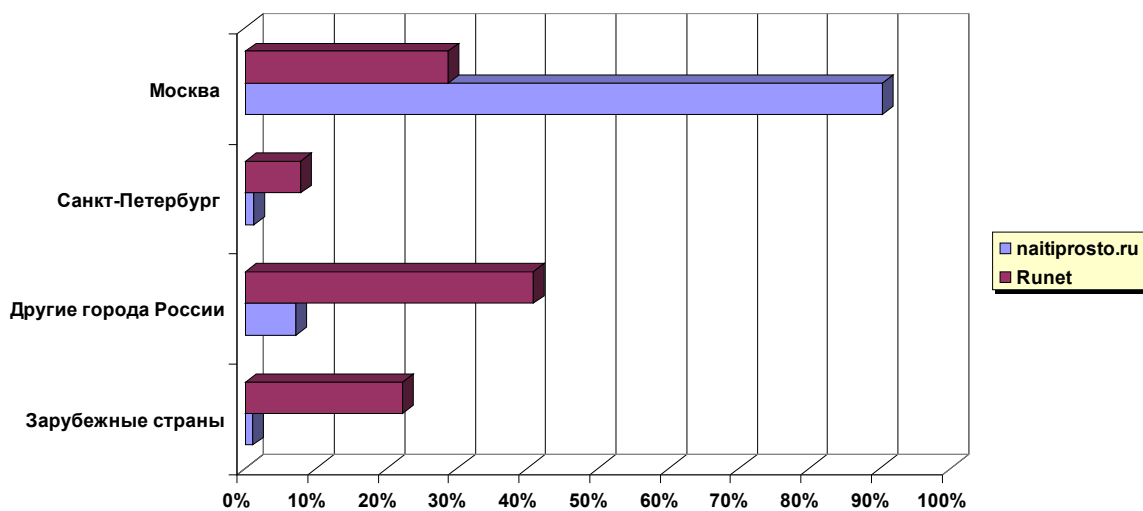
Род занятий	naitiprosto.ru		Runet	
	Число	Процент	Число	Процент
Руководитель высшего звена	49	5,7%	5248	6,3%
Руководитель среднего/нижнего звена	156	18,2%	13140	15,7%
Специалист	292	34,1%	22061	26,3%
Служащий	111	13,0%	9113	10,9%
Квалифицированный рабочий	22	2,6%	3371	4,0%
Неквалифицированный рабочий	4	0,5%	585	0,7%
Работающий на себя	30	3,5%	4489	5,4%
Студент	110	12,9%	16880	20,1%
Пенсионер	1	0,1%	724	0,9%
Безработный, домохозяйка	25	2,9%	2099	2,5%
Другое	56	6,5%	6160	7,3%

Доход, приходящийся на одного члена Вашей семьи в месяц (в долларах США)



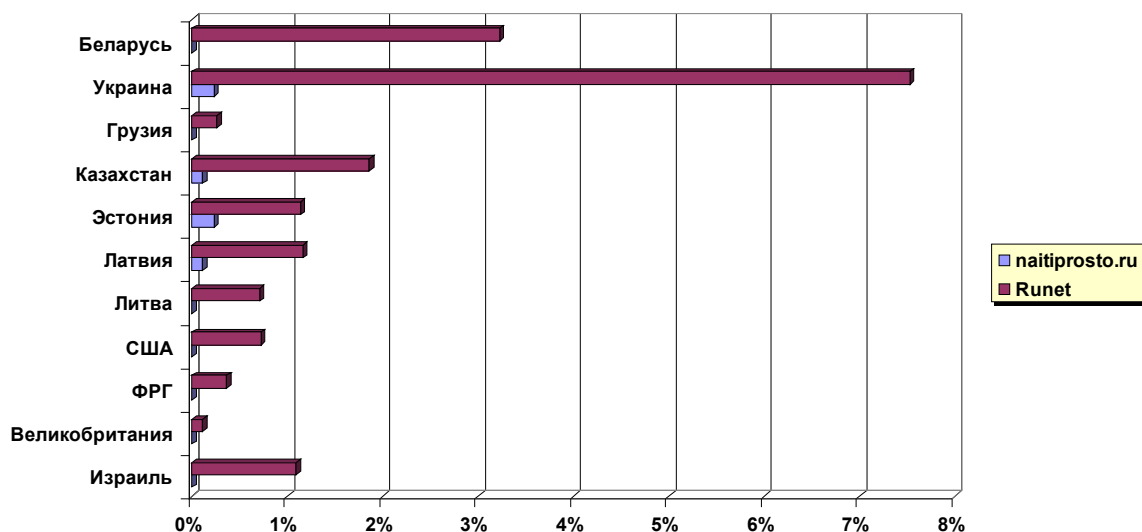
Доход, приходящийся на одного члена Вашей семьи в месяц (в долларах США)	naitiprosto.ru		Runet	
	Count	Percentage	Count	Percentage
не знаю/не хочу отвечать	168	19,6%	17537	20,9%
менее 100 у.е.	10	1,2%	6217	7,4%
от 100 до 200 у.е.	57	6,7%	14950	17,8%
от 200 до 300 у.е.	113	13,2%	12755	15,2%
от 300 до 400 у.е.	116	13,6%	8456	10,1%
от 400 до 500 у.е.	73	8,5%	5809	6,9%
от 500 до 600 у.е.	87	10,2%	4271	5,1%
от 600 до 700 у.е.	56	6,5%	2560	3,1%
от 700 до 800 у.е.	39	4,6%	1962	2,3%
от 800 до 900 у.е.	32	3,7%	1524	1,8%
от 900 до 1000 у.е.	34	4,0%	2092	2,5%
от 1000 до 1500 у.е.	41	4,8%	2801	3,3%
более 1500 у.е.	30	3,5%	2936	3,5%

Место жительства



	naitiprosto.ru		Runet	
Города России с населением более 500 000 человек.	809	94,5%	49233	58,7%
Москва	774	90,4%	24167	28,8%
Санкт-Петербург	11	1,3%	6662	7,9%
Барнаул	0	0,0%	280	0,3%
Владивосток	1	0,1%	983	1,2%
Волгоград	0	0,0%	552	0,7%
Воронеж	1	0,1%	725	0,9%
Екатеринбург	2	0,2%	1465	1,7%
Ижевск	0	0,0%	299	0,4%
Иркутск	0	0,0%	688	0,8%
Казань	1	0,1%	924	1,1%
Краснодар	0	0,0%	976	1,2%
Красноярск	0	0,0%	608	0,7%
Липецк	0	0,0%	153	0,2%
Набережные Челны	0	0,0%	227	0,3%
Нижний Новгород	3	0,4%	863	1,0%
Новокузнецк	0	0,0%	254	0,3%
Новосибирск	2	0,2%	1301	1,6%
Омск	0	0,0%	601	0,7%
Оренбург	1	0,1%	310	0,4%
Пенза	0	0,0%	195	0,2%
Пермь	0	0,0%	568	0,7%
Ростов-на-Дону	2	0,2%	1113	1,3%
Рязань	1	0,1%	236	0,3%
Самара	2	0,2%	897	1,1%
Саратов	2	0,2%	485	0,6%
Тольятти	1	0,1%	394	0,5%
Тюмень	1	0,1%	579	0,7%
Ульяновск	1	0,1%	258	0,3%
Уфа	2	0,2%	880	1,0%
Хабаровск	0	0,0%	442	0,5%
Челябинск	1	0,1%	802	1,0%
Ярославль	0	0,0%	346	0,4%

Страна



	naitiprosto.ru		Runet	
Или укажите государство, если вы проживаете за рубежом России.	9	1,1%	18795	22,4%
Беларусь	0	0,0%	2704	3,2%
Украина	2	0,2%	6312	7,5%
Грузия	0	0,0%	225	0,3%
Казахстан	1	0,1%	1561	1,9%
Эстония	2	0,2%	954	1,1%
Латвия	1	0,1%	978	1,2%
Литва	0	0,0%	598	0,7%
США	0	0,0%	605	0,7%
ФРГ	0	0,0%	307	0,4%
Великобритания	0	0,0%	95	0,1%
Израиль	0	0,0%	916	1,1%
Другое	3	0,4%	3540	4,2%